

SYSTEM 24



BRAUN 1921
LOCKENHAUS

SYSTEM 24



EINFACH. FUNKTIONAL. ZUVERLÄSSIG.

HABEN SIE JEMALS DARÜBER NACHGEDACHT, WIE EINFACH ES IST, EINE TÜR ZU ÖFFNEN? NUR WAS GENIAL EINFACH IST, LÄSST SICH PRÄGNANT UND UNVERWECHSELBAR GESTALTEN. DESHALB IST ES EINE UNSERER WICHTIGSTEN AUFGABEN, INNOVATIONEN GANZ VERTRAUT UND SELBSTERKLÄREND ZU GESTALTEN.

Simple. Functional. Reliable.

Have you ever considered how easy it is to open a door? Only fantastically simple things can be designed in a distinctive way. Consequently one of our key tasks is to provide innovations with a familiar and self-descriptive appearance.



SYSTEM 24



Tischplatte belegt mit schwarzem HPL, hochglänzend | Gestellkom-
bination aus verchromtem Rundstahlrohr und schwarz gebeizten
Massivholz-Füßen · table top with black HPL cover, high-gloss | frame
combination of chrome-plated steel tube and black stained solid
wooden legs



DESIGNPREIS
2007
NOMINIERT



product
design
award

2006 ■



SYSTEM 24

Die Klappertische der Serie system 24 kombinieren edles Design mit höchster Funktionalität. Die wahlweise gebogenen oder auf Gehrung geschnittenen Gestelle der system 24 Klappertische lassen sich dank des smarten Klappmechanismus seitlich leicht versetzt einklappen, sodass die Tische nicht nur einem intuitiven Bedienkonzept folgen, sondern sich zugleich auch sehr flach stapeln lassen. Eine besonders elegante Kombination aus Holz und Chrom in zylindrischer sowie in konischer Form zeigt sich in den Tischbeinen der Serie system 24 wood.

The folding tables in the system 24 series combine fine design with the highest level of functionality. The optionally curved or mitred underframes of the system 24 line can be folded at the sides slightly offset from one another thanks to their smart folding mechanism. Not only do the tables present an intuitive usage concept, they may be stacked extremely flat at the same time. The table legs of the system 24 wood line mirror an extraordinarily stylish combination of wood and chrome either in a cylindrical or conical shape.

SYSTEM 24 500 | 501



HPL-Vollkernplatte weiß mit schwarzer Kante, Gestell weiß pulverbeschichtet · white HPL solid core panel with black edge | white powder-coated frame

AUSFÜHRUNG . DESIGN

Unterschiedliche Farben, Dekore, Materialien und Veredelungen bieten individuelle Gestaltungsmöglichkeiten.

The choice of different colors, decors, materials and finishings guarantee individual freedom when it comes to design options.

SYSTEM 24 500 | 501**Tischhöhe**

740 - 750 mm

Gestell

Rundstahlrohr
verchromt | pulverbeschichtet
gemäß Hauskollektion

Tischplatte

Spanplatte | Vollkernplatte
Lack | Beize | Holzfurnier | HPL
gemäß Hauskollektion

Tischkante

ABS-Kante | Buche-Umleimer
Lack | Beize gemäß Hauskollektion
Vollkernplatte mit schwarzer Kante

Klappbeschlag

direktschließendes Kräftedreieck

Zertifizierung

GS – Geprüfte Sicherheit | Quality Office

Preis

ab EUR 542,-

table height

740 - 750 mm

frame

round steel tube
chrome-plated | powder-coated
according to house collection

table top

plywood | solid core panel
varnish | stains | veneer | HPL
according to house collection

table edges

ABS edge | edge banding made of beech
varnish | stains according to house collection
solid core panel: black edge

hinge

directly closing triangle of forces

certification

GS – tested safety | Quality Office

price

from EUR 542,-

KANTEN . EDGES

Kantenprofile 14 | 30 | 32

edge profiles 14 | 30 | 32

Ein Aufriss des Kantenaufbaus befindet sich auf Seite 273.

A layout of the edge configuration is presented on page 273.

GESTELLFORMEN . FRAME TYPES

500



501

GRÖSSEN . SIZES

quadratisch
square

800 x 800 mm



rechteckig
rectangular

900 - 1800 x 600 mm
900 - 1800 x 700 mm
900 - 1800 x 800 mm



rund
round

Ø 1000 - 1400 mm



262



285



279


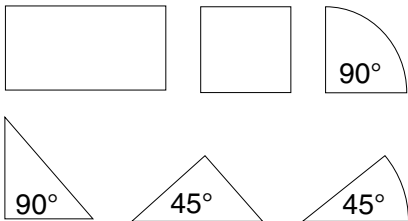


291




281

EINHÄNGEPLATTEN . INTERMEDIATE TABLE TOPS



Varianten
variants




feste Verbindung
lock | unlock



Einhängeplatte Rechteck
intermediate table top, rectangular



Einhängeplatte gerundet
intermediate table top, rounded



Einhängeplatte Dreieck
intermediate table top, triangular

AUFBEWAHRUNG . STORAGE



Lagerbock | Klappmechanik
direktschließendes Kräftedreieck
bearing block | closing mechanism
directly closing triangle of forces




DRÜCKERPLATTE. PRESSURE PANEL

Die Drückerplatte ist besonders handlich und einfach zu bedienen. Sie erleichtert das Einklappen zugunsten eines zügigen Auf- und Abbaus des Tisches.

The pressure panel is very handy and easy to use. It guarantees an easy and speedy folding of the table.

SYSTEM 24



aufgehängt
suspended



Tischwagen 002
table trolley 002



Tischwagen 001
table trolley 001

ZUBEHÖR . ACCESSORIES



Rolle
castor

SICHTBLENDEN . SCREENS



Sichtblendenbefestigung "Design"
screen fixation "design"





Connector
connector



Befestigung
fixation



Sichtblendenbefestigung "Classic"
screen fixation "classic"



SYSTEM 24 WOOD



Tischplatte belegt mit Holzfurnier, Gestellkombination aus verchromtem Rundstahlrohr und konifizierte Massivholz-Füßen · table top with wood veneer | frame combination of chrome-plated steel tube and conifed solid wooden legs

AUSFÜHRUNG . DESIGN

Unterschiedliche Farben, Dekore, Materialien und Veredelungen bieten individuelle Gestaltungsmöglichkeiten.

The choice of different colors, decors, materials and finishings guarantee individual freedom when it comes to design options.

SYSTEM 24 WOOD

Tischhöhe

740 - 750 mm

Gestell

Buche massiv
 zylindrisch | konisch verlaufend
 Lack | Beize gemäß Hauskollektion

Tischplatte

Spanplatte | Vollkernplatte
 Lack | Beize | Holzfurnier | HPL
 gemäß Hauskollektion

Tischkante

ABS-Kante | Buche-Umleimer
 Lack | Beize gemäß Hauskollektion
 Vollkernplatte mit schwarzer Kante

Klappbeschlag

direktschließendes Kräffedreieck

Preis

ab EUR 741,-

table height

740 - 750 mm

frame

solid beech
 cylindrical | conically shaped
 varnish | stains according to house collection

table top

plywood | solid core panel
 varnish | stains | veneer | HPL
 according to house collection

table edges

ABS edge | edge banding made of beech
 varnish | stains according to house collection
 solid core panel: black edge

hinge

directly closing triangle of forces

price

from EUR 741,-

KANTEN . EDGES

Kantenprofile 14 | 30 | 32
 edge profiles 14 | 30 | 32

Ein Aufriss des Kantenaufbaus befindet sich auf Seite 273.
 A layout of the edge configuration is presented on page 273.

GESTELLFORMEN . FRAME TYPES



503
 konisch verlaufend
 conically shaped



504
 zylindrisch
 cylindrical

GRÖSSEN . SIZES



quadratisch
 square

800 x 800 mm



rechteckig
 rectangular

900 - 1800 mm x 600 mm
 900 - 1800 mm x 700 mm
 900 - 1800 mm x 800 mm



rund
 round

Ø 1000 - 1400 mm



262



285



279



291



281

SYSTEM 24 SOLITÄR



weiße HPL-Vollkernplatte mit schwarzer Kante | Gestell aus verchromtem Stahlrohr · white HPL solid core panel with black edge | frame made of chrome-plated steel tube

AUSFÜHRUNG . DESIGN

Unterschiedliche Farben, Dekore, Materialien und Veredelungen bieten individuelle Gestaltungsmöglichkeiten.

The choice of different colors, decors, materials and finishings guarantee individual freedom when it comes to design options.

SYSTEM 24 SOLITÄR

Tischhöhe

740 - 750 mm

Gestell

Rundstahlrohr

Füße 5° ausgestellt

verchromt | pulverbeschichtet

gemäß Hauskollektion

Tischplatte

Tischlerplatte mit Spandeck

Schichtholzplatte | Vollkernplatte

Lack | Beize | Furnier | HPL

gemäß Hauskollektion

Tischkante

ABS-Kante | Buche-Umleimer

Lack | Beize gemäß Hauskollektion

schwarze Kante bei Vollkernplatte

Klappbeschlag

direktschließendes Kräffedreieck

Preis

ab EUR 699,-

table height

740 - 750 mm

frame

round steel tube

legs exposed 5°

chrome-plated | powder-coated

according to house collection

table top

wood core plywood | plywood | solid core panel

varnish | stains | veneer | HPL

according to house collection

table edges

ABS edge | edge banding made of beech

varnish | stains according to house collection

solid core panel: black edge

hinge

directly closing triangle of forces

price

from EUR 699,-

KANTEN . EDGES

Kantenprofile Modell 510: 14 | 30 | 32 | 34

Kantenprofile Modell 511: 14 | 30 | 32 | 36

Kantenprofil ovaler Tisch: 12

edge profiles model 510: 14 | 30 | 32 | 34


edge profiles model 511: 14 | 30 | 32 | 36

edge profile oval table: 12

Ein Aufriss des Kantenaufbaus befindet sich auf Seite 273.

A layout of the edge configuration is presented on page 273.

PLATTENFORMEN . TABLE TOP TYPES



GESTELLFORMEN . FRAME TYPES



510

gebogen | bent

511

auf Gehrung geschweißt | mitred

GRÖSSEN . SIZES



oval

oval

2000 x 1000 mm



rechteckig

rectangular

1600-2100 mm x 700 mm

1600-2100 mm x 800 mm

1600-2100 mm x 900 mm



262



285



279



291



281

HERAUSGEBER

editor

BRAUN Lockenhaus GmbH
Fabriksgasse 9-11
7442 Lockenhaus

t +43 (0) 2616.2204 0
e info@braunlockenhaus.at
www.braunlockenhaus.at

KREATION | PRODUKTION

creation & production

atelier schneeweiss GmbH
Zu Schloss Schmieheim
Im Schlossgarten 1
77971 Schmieheim

t +49 (0) 7825.877 17 0
e info@atelier-schneeweiss.com
www.atelier-schneeweiss.de

BILDNACHWEISE

photo credits

S. 36 | © MAK/Georg Mayer
S. 132 | © Elfie Semotan
S. 134-139 | Portraits | Scribbles | Renderings
© Delugan Meissl Industrial Design
S. 146 | © IMAGNO/Franz Hubmann
S. 150 | © Matthias Hermann
S. 169 | © Michael Morten Neumayr

DRUCK

printing

Straub Druck + Medien AG
Max-Planck-Straße 17-19
78713 Schramberg

FOTOGRAFIE

photography

Fotostudio Lutwin Johannes
Golfstraße 35
60528 Frankfurt

© 2016 BRAUN Lockenhaus GmbH

Alle Rechte vorbehalten. Diese Publikation ist urheberrechtlich geschützt. Jede Verwertung, insbesondere der Nachdruck, die Vervielfältigung, Einspeicherung und Verarbeitung, auch auszugsweise, bedürfen der vorherigen schriftlichen Genehmigung durch die BRAUN Lockenhaus GmbH. Die BRAUN Lockenhaus GmbH ist bestrebt, die Rechte Dritter zu respektieren. Sollten diese im Einzelfall nicht erwähnt worden sein, so handelt es sich um ein Versehen, das entsprechend korrigiert wird. Aus drucktechnischen Gründen sind Farbabweichungen möglich.

**Alle Preisangaben zzgl. MwSt. | Irrtümer und Änderungen vorbehalten | Es gelten unsere Allgemeinen Geschäftsbedingungen:
www.braunlockenhaus.at/agb/**

All rights reserved. This catalog is protected by copyright. Any use of parts of this catalog or the entire publication, particularly in print or electronic form, in infringement of copyright law is prohibited without the written permission of BRAUN Lockenhaus GmbH. This applies in particular to reproduction, distribution, processing, publication or other copyrighted use, including the right of making available.

BRAUN Lockenhaus GmbH makes every effort to respect the laws and the rights of third parties. If such rights have not been mentioned in a particular case, this is an editorial mistake that will be corrected accordingly. The colors and finishes shown are subject to the limitations of the printing process and cannot be regarded as binding. **All prices stated are subject to VAT at the statutory rate | All data with reservation and subject to change | Our General Terms and Conditions of Business apply: www.braunlockenhaus.at/agb/**