

# JE SUIS ELENA 07 | 09.



## UN CLASSIQUE DU DESIGN QUI DURE.

- Cadre en bois lamellé résistant à la torsion
- Une large gamme de rembourrages, d'accoudoirs et de formes de dossiers
- Disponible avec crampons ronds (09) ou carrés (07)

La chaise en BOIS ELENA est un véritable classique. La particularité de cette chaise en bois massif réside dans son cadre en bois lamellé GenioFlex, capable de se déformer. Il soulage les points de jonction du cadre et assure ainsi une compensation automatique des irrégularités du sol. La chaise à quatre pieds ELENA bénéficie ainsi d'une durée de vie extrêmement longue. Les montants en hêtre massif de forme ronde ou carrée garantissent une grande stabilité et une longue durée de vie. Les différents rembourrages, accoudoirs et formes de dossier offrent une grande variété de combinaisons possibles.

# Châssis 07



SIÈGES

ELENA 07 | 09

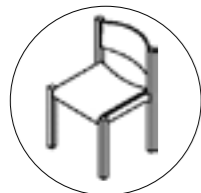
## DIMENSIONS

- Hauteur totale : 820 - 920 mm
- Largeur totale sans accoudoir : 500 mm
- Largeur totale avec accoudoir : 590 mm
- Profondeur totale : 550 - 590 mm
- Hauteur d'assise : 460 - 480 mm
- Poids : 6,1 - 8,8 kg

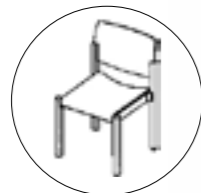
## EMPILEMENT

6 à 7 pièces empilables

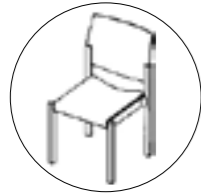
## DOS



017



70 (non rembourré et prérembourré)  
73 (entièrement rembourré)



71 (non rembourré et prérembourré)  
74 (entièrement rembourré)



72 (non rembourré et prérembourré)  
75 (entièrement rembourré)

## REMBOURRAGE

- Siège : 20 mm
- Forme du dossier 017 : 20 mm
- Forme du dossier 70/73, 71/74, 72/75 :  
Rembourrage avant : 15 mm | Rembourrage complet : 20 mm

## PATIN

- patins en polyamide
- patins en feutre



## ACCOUDOIR

Bois massif de hêtre



72



73

## CHÂSSIS

- Bois massif de hêtre
- Modèle 07, rainures carrées, 35 x 35 mm



07

## CERTIFICATION

GS Sécurité testée EN 16139

## CADRE

- Cadre en bois lamellé résistant à la torsion GenioFlex®
- Assemblage à tenon et mortaise, qui permet la flexibilité de la chaise



# Châssis 09



SIÈGES

ELENA 07 | 09

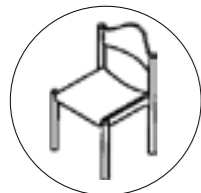
## DIMENSIONS

- Hauteur totale : 810 - 920 mm
- Largeur totale sans accoudoir : 500 mm
- Largeur totale avec accoudoir : 600 mm
- Profondeur totale : 550 - 590 mm
- Hauteur d'assise : 460 - 480 mm
- Poids : 5,9 à 8,7 kg

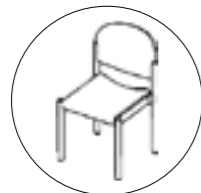
## EMPILEMENT

6 à 7 pièces empilables

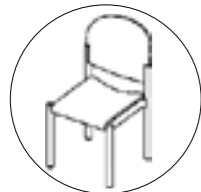
## DOS



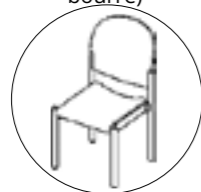
008



90 (non rembourré et prérembourré)  
93 (entièrement rembourré)



91 (non rembourré et prérembourré)  
94 (entièrement rembourré)



92 (non rembourré et prérembourré)  
95 (entièrement rembourré)

## REMBOURRAGE

- Siège : 20 mm
- Forme du dossier 008 : 20 mm
- Forme du dossier 90/93, 91/94, 92/95 :  
Rembourrage avant : 15 mm | Rembourrage complet : 20 mm

## PATIN

- patins en polyamide
- patins en feutre



## ACCOUDOIR

Bois massif de hêtre



90



91

## CHÂSSIS

- Bois massif de hêtre
- Modèle 09 Crampons ronds, Ø 40 mm



09

## CERTIFICATION

GS Sécurité testée EN 16139

## CADRE

- Cadre en bois lamellé résistant à la torsion GenioFlex®
- Assemblage à tenon et mortaise, qui permet la flexibilité de la chaise



# ACCES- SOIRES.



SIÈGES

ELENA 07 | 09

## BANC À GENOUX | SUPPORT POUR LIVRES



## CHARIOT DE TRANSPORT




karren-002



## NUMÉROTATION

- numéro de place



numéro de place



numéro de place

## FRAISAGE



# CHÂTEAU ESTERHÁZY LOCKENHAUS.

Lockenhaus | Autriche

